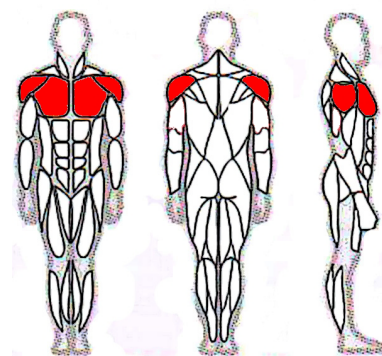

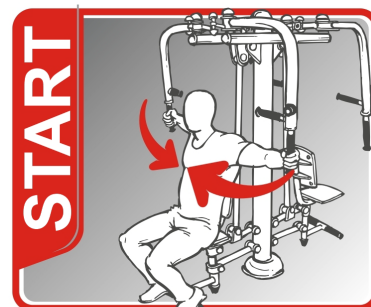



Motyl SE228



Waga maszyny	85,1 kg
Maksymalna nośność urządzenia:	130 kg
Wysokość swobodnego upadku:	0,5 m
Wymiary urządzenia (DxSxW):	927x1230x2051mm
Strefa bezpieczeństwa:	3930x4230mm

Funkcje urządzenia: Wzmacnia mięśnie obręczy barkowej, piersi i pleców. Korzystnie wpływa na układ krążeniowo-oddechowy. Poprawia oordynację ruchową oraz wspomaga redukcję tkanki tłuszczowej

Sposób użycia: Usiądź wygodnie i oprzyj plecy na oparciu, złap obie rączki i odpychaj drążek ramionami. Wiek ćwiczącego: Sprzęt przeznaczony dla młodzieży i dorosłych, ze wzrostem powyżej 140 cm.

Specyfikacje techniczne: Rura nośna o śr. 133mm i gr. 4mm; Pozostałe rury o śr. 42,3mm i gr. 3mm. Rury i śruby są zabezpieczone zaślepkami z tworzywa sztucznego. Siedziska i oparcia są wykonane z tworzywa sztucznego o gr. 30mm. Wszystkie elementy stalowe zostały zabezpieczone antykorozyjnie poprzez malowanie farbami proszkowymi (dostępne również w wersji ocynkowanej). Wszystkie uchwyty i rączki są zrobione z polichlorku winylu.

Kolorystyka urządzeń: kolor dowolny wg palety RAL

Montaż: Urządzenie osadzone w betonie za pomocą kotwy stalowej

Okres gwarancji: 24 m-ce (nie dotyczy zużycia eksploatacyjnego)

Zgodność z normą: EN 16630: 2015-06

