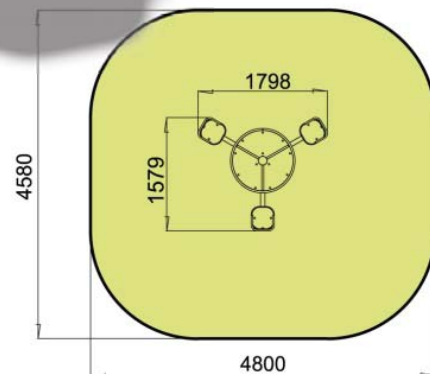
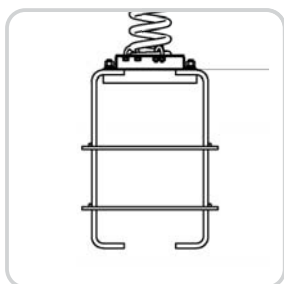



Karuzela Bławatek TE216



Przedział wiekowy:	0-6 lat
Ograniczenia wagowe:	80 kg
Wysokość swobodnego upadku:	0,12 m
Wymiary urządzenia (DxSxW):	1579x1798x816 mm
Strefa bezpieczeństwa:	4580x4800 mm

Komponenty i materiały:

Urządzenie wykonane z rur stalowych o grubości ponad 2,5 mm, podłoga karuzeli wykonana z wodoodpornej sklejki laminowanej o grubości 15 mm, siedziska wykonane ze sklejki wodoodpornej o gr. 10 mm. Karuzela obraca się na dwóch łożyskach.

Wszystkie elementy stalowe są pomalowane proszkowo farbami poliestrowymi

Do malowania sklejki zostały użyte farby akrylowe na bazie wodnej, przeznaczone do użytku na placach zabaw.

Okres gwarancji: 24 m-ce (nie dotyczy zużycia eksploatacyjnego)

Spółob mocowania: Urządzenie osadzone na stalowej kotwie w stopie betonowej zamocowanej w gruncie

