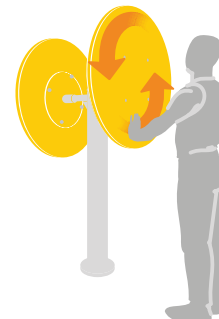


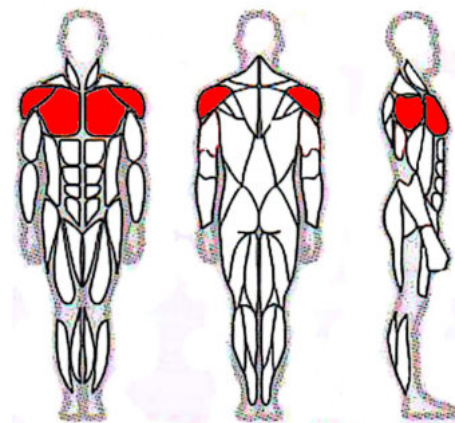

Koła TAI CHI duże SMP108.1



START



FINISH



Waga maszyny	27,2 kg
Maksymalna nośność urządzenia:	130 kg
Wymiary urządzenia (DxSxW):	567x845x1620 mm
Strefa bezpieczeństwa:	3570x3850 mm

Funkcje urządzenia: Wzmacnia i poprawia mięśnie ramion oraz pozytywnie wpływa na ogólny stan zdrowia.

Sposób użycia: Złap obiema rękoma uchwyty znajdujące się na kole i kręć równocześnie w dowolnym kierunku.

Specyfikacje techniczne: Pylon - rura nośna o śr. 89 mm i gr. 4mm; blacha stalowa o gr. 1,5 mm. Urządzenie - profil metalowy 100x50 mm, pozostałe rury o śr. 42,3mm i gr. 3mm. Rury i śruby są zabezpieczone zaślepkami z tworzywa sztucznego. Siedziska i oparcia są wykonane z tworzywa sztucznego o gr. 30mm. Wszystkie elementy stalowe zostały zabezpieczone antykorozyjnie poprzez malowanie farbami proszkowymi (dostępne również w wersji ocynkowanej). Wszystkie uchwyty i rączki są zrobione z polichlorku winylu.

Kolorystyka urządzeń: kolor dowolny wg palety RAL

Montaż: Urządzenie bezpośrednio osadzone w betonie.

Okres gwarancji: 24 m-ce (nie dotyczy zużycia eksploatacyjnego)

Zgodność z normą: EN 16630: 2015-06

